

## Linea POLIPROPILENE per idraulica

### TUBO CON UN BICCHIERE



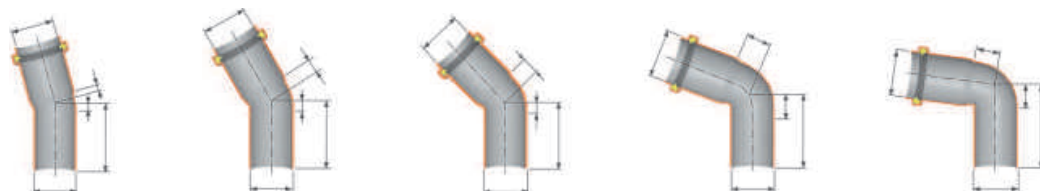
Diam. (mm)	32	40	50	75	90	110	125	160
Lungh. 3,0 m.	€ 6,80	€ 5,90	€ 7,19	€ 10,05	€ 18,90	€ 20,74	€ 29,49	€ 52,25
Lungh. 2,0 m.	€ 4,60	€ 4,05	€ 4,87	€ 6,98	€ 12,04	€ 13,55	€ 20,74	€ 35,85
Lungh. 1,0 m.	€ 2,45	€ 2,12	€ 2,56	€ 3,85	€ 6,06	€ 6,62	€ 11,54	€ 20,74
Lungh. 0,5 m.	€ 1,58	€ 1,29	€ 1,55	€ 2,61	€ 3,70	€ 4,17	€ 6,80	€ 19,84

### TUBO CON DUE BICCHIERI



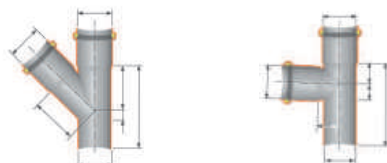
Diam. (mm)	32	40	50	75	90	110	125	
Lungh. 3,0 m.	€ 8,37	€ 6,50	€ 7,72	€ 12,10	€ 20,95	€ 21,64	€ 34,35	
Lungh. 2,0 m.	€ 5,74	€ 4,42	€ 5,31	€ 8,40	€ 15,45	€ 14,00	€ 25,60	
Lungh. 1,0 m.	€ 3,07	€ 2,45	€ 2,92	€ 4,51	€ 8,43	€ 8,24	€ 13,33	
Lungh. 0,5 m.	€ 2,80	€ 1,65	€ 1,91	€ 3,15	€ 4,82	€ 5,01	€ 9,67	

### CURVE



Diam. (mm)	32	40	50	75	90	110	125	160
Curve 15°	€ 1,26	€ 0,69	€ 0,83	€ 1,51	€ 2,87	€ 2,95	€ 7,14	€ 16,77
Curve 30°	€ 1,26	€ 0,69	€ 0,83	€ 1,76	€ 2,87	€ 2,95	€ 7,14	€ 16,77
Curve 45°	€ 1,26	€ 0,69	€ 0,83	€ 1,51	€ 2,87	€ 2,95	€ 7,14	€ 16,77
Curve 67°	€ 1,26	€ 0,69	€ 0,83	€ 1,51	€ 3,05	€ 2,95	€ 7,29	€ 16,77
Curve 87°	€ 1,26	€ 0,69	€ 0,83	€ 1,51	€ 2,87	€ 2,95	€ 7,29	€ 17,35

### BRAGHE



Diam. (mm)	32	40	50	75	90	110	125	160
Braghe 45°	€ 1,85	€ 1,32	€ 1,67	€ 3,07	€ 5,51	€ 4,99	€ 25,34	€ 74,14
Braghe 87° (TEE)	€ 1,85	€ 1,32	€ 1,67	€ 3,07	€ 5,51	€ 4,99	€ 25,34	€ 74,14

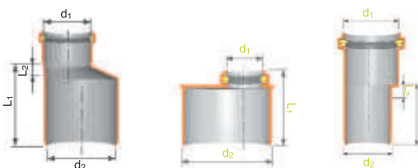
### BRAGHE RIDOTTE

Diam. (mm)	50/40	75/40	75/50	90/40	90/50	110/40	110/50	110/75	125/110	160/110	160/125
Braghe 45°	€ 1,49	€ 3,31	€ 3,31	€ 4,20	€ 4,93	€ 4,31	€ 4,31	€ 4,73	€ 16,86	€ 45,08	€ 58,27

## Linea POLIPROPILENE per idraulica

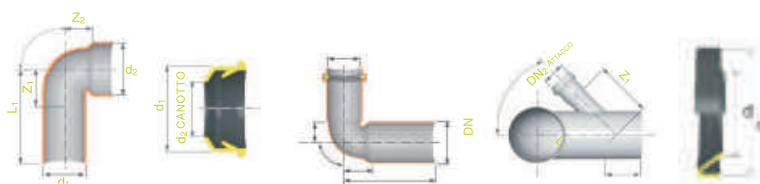
### BRAGHE 87° - RIDOTTE

Diam. (mm)	50/40	75/40	75/50	110/40	110/50	110/75	125/110
Braghe 87°	€ 1,49	€ 3,31	€ 3,15	€ 3,23	€ 3,30	€ 4,73	€ 16,86



### AUMENTI - RIDUZIONI

Diam. (mm)	40/50	40/75	40/90	40/110	50/75	50/110	75/110	90/75	110/125	110/160	125/160
Aumenti	€ 0,80	€ 1,56	€ 2,43	€ 2,84	€ 1,49	€ 2,15	€ 2,51	€ 2,87	€ 6,56	€ 11,88	€ 16,73
Diam. (mm)			32/40	50/40	75/50	90/50	110/40	110/50	110/75	110/90	
Aumenti a scomparsa			€ 2,00	€ 2,05	€ 4,60	€ 3,05	€ 2,84	€ 2,86	€ 3,28	€ 4,67	
Diam. (mm)	40/32	50/40	75/50	90/110							
Riduzione	€ 2,55	€ 2,18	€ 4,35	€ 6,50							
Diam. (mm)		100/90	90/100								
RIDUZIONE PP/PVC		€ 7,60									
AUMENTO in PP/PVC			€ 8,10								



### RACCORDI VARI

Diam. (mm)	32/46	40/46	40	50
CURVA TECN.SENZ.MORS.	€ 2,36	€ 1,30	€ 1,30	€ 1,30
Diam. (mm)	90	110	110/50	110/50/50
CURVA WC ALTA	€ 10,80	€ 9,74		
CURVA WC ALTA (ATT.DX)			€ 16,70	
CURVA WC ALTA (ATT. SX)			€ 16,70	
CURVA WC ALTA (DOPPIA)				€ 19,40
GUARNIZIONE PER CURVA WC CON ANELLO				€ 3,62



### ISPEZIONI - MANICOTTI - TAPPI

Diam. (mm)	32	40	50	75	90	110	125	160
ISPEZIONI			€ 4,49	€ 5,58	€ 11,03	€ 6,71	€ 29,59	€ 44,10
TAPPI	€ 0,75	€ 0,47	€ 0,62	€ 1,01	€ 1,86	€ 1,76	€ 3,67	€ 8,67
MANICOTTI	€ 2,53	€ 1,14	€ 1,45	€ 2,01	€ 3,65	€ 3,36	€ 9,40	€ 19,75
MANICOTTI TRIPLA PROFONDITA'		€ 3,68	€ 4,03	€ 5,57	€ 8,66	€ 9,53	€ 24,95	
SIFONE			€ 36,80	€ 44,70	€ 55,00	€ 55,00		